





## DECO RONDJES (CUPCAKE TOPPERS)

**PapierTip:** Stevig papier **KnipTip:** Knip eerst vierkantjes (volg de stippellijnen) om daarna de ronde kanten bij te werken. **PonsTip:** De rondjes zijn op maat voor een pons met 3,8 cm doorsnee. Als je de PDF met 132% vergroot zijn ze op maat voor een pons van 5 cm. Meer tips en inspiratie? Kijk op onze site of meld je aan voor ons (online) magazine.





dit bestand is eigendom van PrintCandy en mag alleen gebruikt worden voor persoonlijke doeleinden customize party printables & art prints online

OH BABY  
IT'S COLD  
OUTSIDE



IT'S THE  
SEASON TO  
BE JOLLY




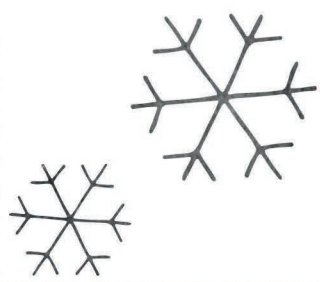
DREAMING  
OF A WHITE  
CHRISTMAS



ALL I WANT  
FOR CHRISTMAS  
IS YOU



HO HO HO



HO HO HO

OH BABY  
IT'S COLD  
OUTSIDE



IT'S THE  
SEASON TO  
BE JOLLY



DREAMING  
OF A WHITE  
CHRISTMAS



ALL I WANT  
FOR CHRISTMAS  
IS YOU



TIPS & TRICKS

LABELS

[www.printcandy.nl](http://www.printcandy.nl)

PapierTip: Stevig papier ( +/- 200 gr). KnipTip: Knip (of snij) eerst de rechte (stippel-) lijnen om daarna de ronde kanten bij te werken.

Meer tips en inspiratie? Kijk op onze site of meld je aan voor ons (online) magazne.




dit bestand is eigendom van PrintCandy en mag alleen gebruikt worden voor persoonlijke doeleinden customize party printables & art prints online

EAT, DRINK AND HAVE  
YOURSELF A MERRY LITTLE X-MAS

WISHING YOU  
JOY, PEACE & LOVE




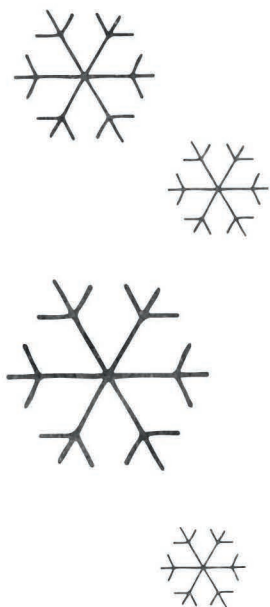
EAT, DRINK AND HAVE  
YOURSELF A MERRY LITTLE X-MAS



EAT, DRINK AND HAVE  
YOURSELF A MERRY LITTLE X-MAS

ALL WE NEED FOR CHRISTMAS  
IS GOOD FRIENDS AND FAMILY

WISHING YOU  
JOY, PEACE & LOVE



ALL WE NEED FOR CHRISTMAS  
IS GOOD FRIENDS AND FAMILY



ALL WE NEED FOR CHRISTMAS  
IS GOOD FRIENDS AND FAMILY



TIPS & TRICKS

ETIKETTEN

[www.printcandy.nl](http://www.printcandy.nl)

Om op te plakken: A4 Dun papier ( +/- 80 gr) of zelfklevend papier (stickervel A4). Ook leuk: voor (half-) transparant papier. Tip: Met spuitlijm plak je zonder 'luchtgaten'. Om te gebruiken voor 'bag-toppers': Print op stevig papier (bijvoorbeeld gerecycled karton van 250 gr)  
Meer tips en inspiratie? Kijk op onze site of meld je aan voor ons (online) magazine.



EAT, DRINK AND HAVE YOURSELF  
A MERRY LITTLE X-MAS



EAT, DRINK AND HAVE YOURSELF  
A MERRY LITTLE X-MAS



EAT, DRINK AND HAVE YOURSELF  
A MERRY LITTLE X-MAS



EAT, DRINK AND HAVE YOURSELF  
A MERRY LITTLE X-MAS



TIPS & TRICKS



MENU KAARTJES

[www.printcandy.nl](http://www.printcandy.nl)

PapierTip: Stevig papier ( +/- 200 gr) als je ze als kaart wil gebruiken. Wil je ze ergens op plakken? Print ze dan op dunner papier (+/- 80 gr) KnipTip: Knip (of snij) de rechte (stippel) lijnen.

Meer tips en inspiratie? Kijk op onze site of meld je aan voor ons (online) magazine.





♥ EAT  
D RINK  
AND HAVE  
YOURSELF  
A MERRY  
little X-mas

ALL WE WANT  
for Christmas  
IS WINE ♥  
❄️ ❄️ ❄️ ❄️  
ALL WE NEED  
FOR CHRISTMAS  
IS GOOD FRIENDS  
AND FAMILY



O DEER  
IT'S CHRISTMAS

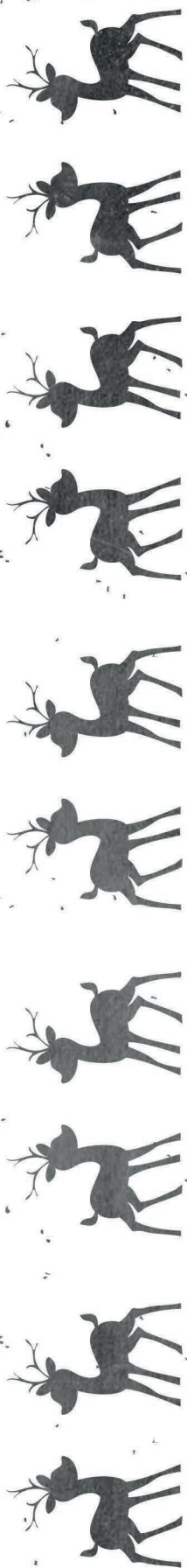


BABY  
IT'S COLD  
OUTSIDE



DREAMING  
OF A WHITE  
CHRISTMAS





## DECO STROKEN

Multi-functioneel zijn deze deco stroken. Om oude flessen mee op te pimpen, als servetring, of om een simpel glas in een kerst-theelichthouder om te toveren. Ze doen het ook goed als papieren lint om een cadeautje bijzonder in te pakken.  
Meer tips en inspiratie? Kijk op onze site of meld je aan voor ons (online) magazine.